

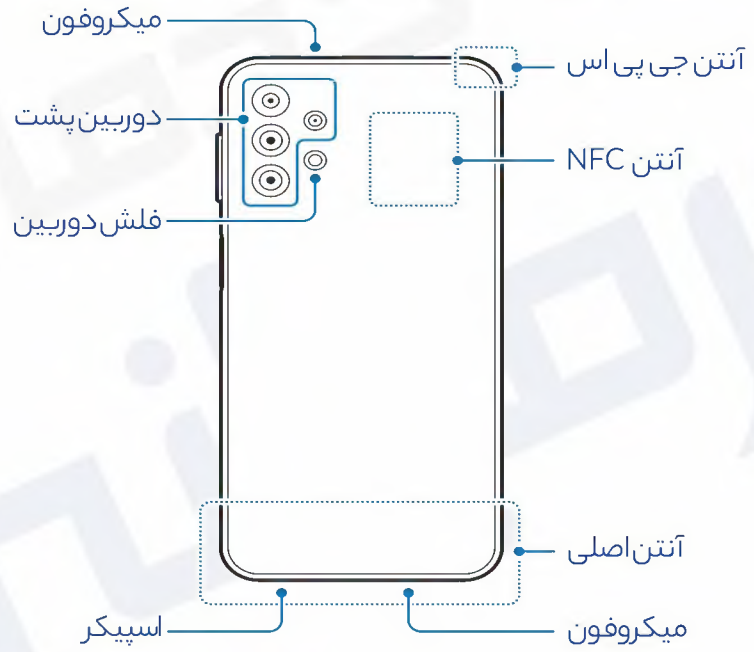
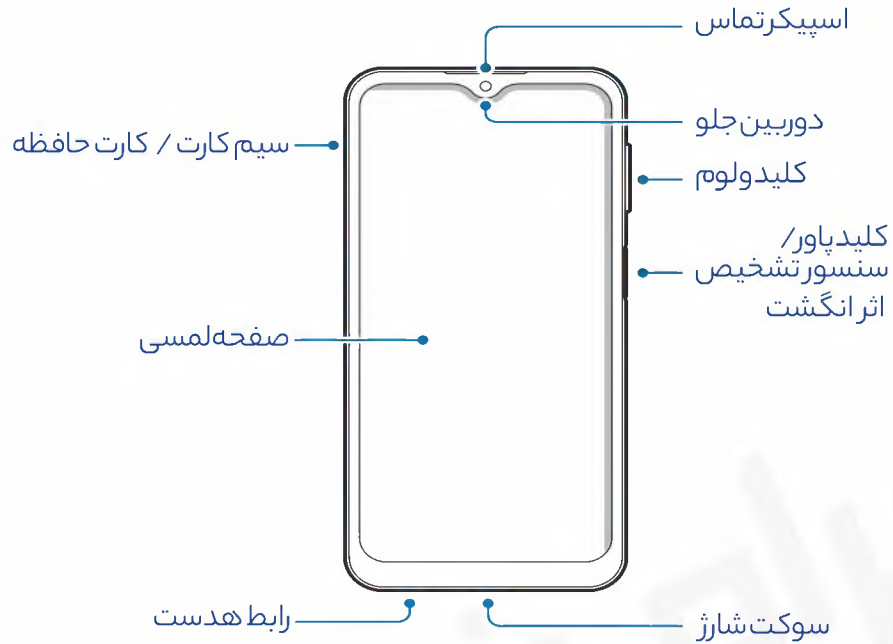


نحوه راه اندازی دستگاه

- پیش از استفاده از دستگاه، خود را با عملیات پایه ای آن آشنا کنید.
- برای روشن کردن دستگاه دکمه روشن / خاموش را فشار دهید و نگه دارید تا صفحه نمایش روشن شود.
- برای خاموش کردن دستگاه، کلید پاور را فشار دهید و نگه دارید سپس گزینه  لمس کنید.
- برای راه اندازی مجدد دستگاه، دکمه پاور را فشار دهید و نگه دارید و سپس  لمس کنید.



عملکرد	کلید
• جهت خاموش و روشن کردن دستگاه کلید پاور را نگه دارید	کلید پاور
• جهت روشن یا قفل کردن صفحه نمایش کلید پاور را فشار دهید	کلید ولوم
• جهت کم و زیاد کردن صدا کلید ولوم را فشار دهید	

